ОЖОГИ

Классификация ожогов

По причине возникновения

- термические
- химические
- электрические
- лучевые



по степени проникновения

поверхностные

умеренно глубокие

глубокие

Степень тяжести ожога зависит от

- ✓ глубины
- ✓ обширности повреждения
- ✓ местоположения на теле
- ✓ возраста пострадавшего и состояния его здоровья

Определение обширности повреждения

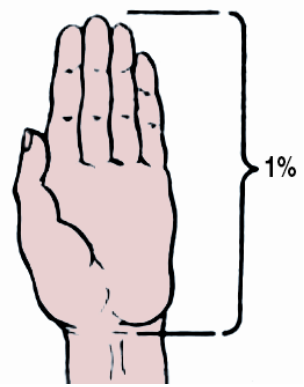

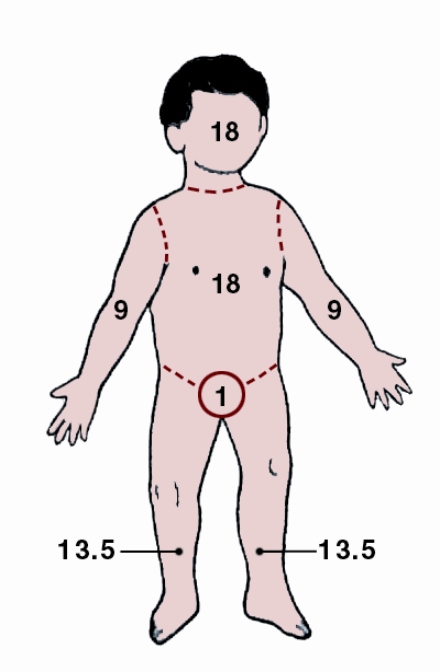

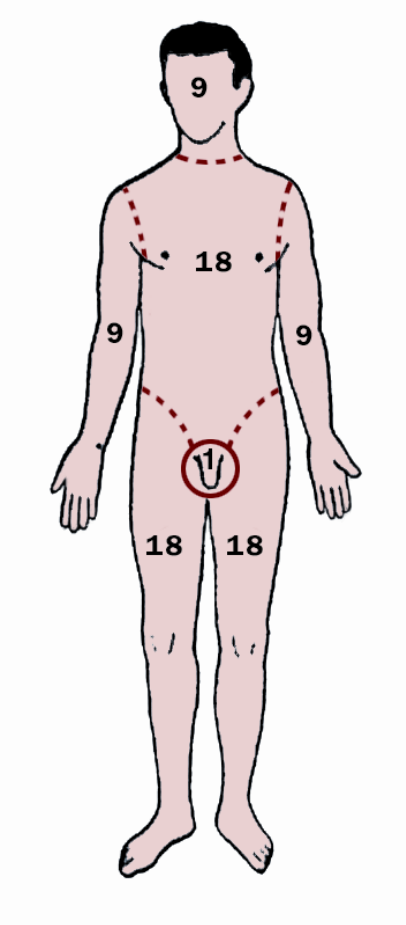

ПЕРВАЯ ПОМОЩЬ

- **устраните причину ожога**
  - ✓ **снимите пропитанную горячей жидостью одежду,**
  - ✓ **удалите с поверхности кожи химическое вещество,**
  - ✓ **отключите электричество,**
  - ✓ **предотвратите дальнейшее воздействие лучей**



➢охладите место ожога

Первая помощь (продолжение)

- снимите украшения (кольца, браслеты)
- накройте пораженную область стерильной повязкой
- при необходимости вызовите скорую помощь
- предпримите шаги по предотвращению развития шока
- следите за состянием пострадавшего

ОЖОГИ
пострадавшего с ожогами госпитализируют:

- **при глубоких ожогах,**
- **при частично проникающих ожогах, если их площадь более 10%,**
- **при химических, лучевых и электрических ожогах,**
- **при ожогах глаз (включая вспышку и электрическую дугу),**
- **при ожогах полости рта и горла.**

Пострадавшие от ожогов должны обратиться к врачу:
- при ожогах частично проникающих ожогах, если их площадь более 1%, но менее 9%.

⊗ НЕЛЬЗЯ

- прикасаться к обоженной поверхности
- отрывать одежду, прилипшую к ожогу
- вскрывать ожоговые волдыри
- использовать жир, растительное масло и т.п.
- дуть на ожог